



# Baqsimi®

poudre nasale de glucagon 3 mg



Gardez BAQSIMI dans le tube sous pellicule plastique jusqu'à ce que vous soyez prêt à l'utiliser.

**POUR LES URGENCES LIÉES À UNE BAISSSE  
DU TAUX DE SUCRE DANS LE SANG**

# SOYEZ PRÊT GRÂCE À BAQSIMI

Si vous êtes atteint de diabète et que vous prenez de l'insuline, vous pouvez vous préparer à une urgence liée à une baisse du taux de sucre dans le sang (hypoglycémie sévère).

**Lisez cette brochure pour en savoir plus sur les urgences liées à une baisse du taux de sucre dans le sang et sur BAQSIMI.**

BAQSIMI® est un médicament utilisé pour traiter une forte baisse du taux de sucre dans le sang. C'est ce qu'on appelle une hypoglycémie sévère. BAQSIMI est utilisé chez les adultes et les enfants de plus de 4 ans qui prennent de l'insuline pour le traitement de leur diabète. Il est utilisé lorsque la personne ne peut pas avaler de sucre.

# UNE URGENCE LIÉE À UNE BAISSSE DU TAUX DE SUCRE DANS LE SANG PEUT SURVENIR N'IMPORTE QUAND, N'IMPORTE OÙ

Ces épisodes peuvent notamment survenir lorsque vous sautez un repas, que vous faites trop d'exercice ou que vous ne mangez pas assez d'aliments pour la quantité d'insuline que vous prenez; ils peuvent même survenir la nuit pendant votre sommeil.

BAQSIMI est une poudre sèche pour administration nasale qui peut être administrée par quelqu'un de votre entourage lors d'une urgence liée à une baisse du taux de sucre dans le sang.

## QU'EST-CE QUE BAQSIMI ?

- BAQSIMI est une poudre de glucagon à vaporiser dans le nez.



### Formule inventée au Canada

- Contrairement au glucagon injectable, BAQSIMI est prêt à l'emploi; il n'est pas nécessaire de mesurer le médicament ni de le mélanger.
- BAQSIMI n'a pas besoin d'être inhalé.
- **BAQSIMI peut être administré lors d'une urgence liée à une baisse du taux de sucre dans le sang lorsque vous ne pouvez ni boire ni manger, même si vous êtes inconscient.**
- **BAQSIMI peut être utilisé même si vous avez un rhume ou si vous prenez des médicaments contre le rhume.**
- BAQSIMI n'a pas besoin d'être conservé au réfrigérateur. Il peut être conservé à des températures allant jusqu'à 30 °C (86 °F).
- Ne pas retirer la pellicule de plastique ni ouvrir le tube avant d'être prêt à administrer la dose.

## QUAND UTILISER BAQSIMI ?

- BAQSIMI doit être utilisé lors d'une urgence liée à une baisse du taux de sucre dans le sang, quand vous êtes incapable de manger ou de boire et que vous avez besoin de l'aide de quelqu'un d'autre.
- Il est important que vos proches puissent reconnaître les signes liés à une baisse du taux de sucre dans le sang et qu'ils soient prêts à vous aider.
- Montrez à votre famille, à vos amis et à vos collègues de travail l'endroit où vous conservez BAQSIMI et expliquez-leur comment utiliser le produit à l'aide des présentes directives. Ils doivent savoir comment l'utiliser avant que vous n'en ayez besoin.
- Faites savoir à votre médecin chaque fois que vous utilisez BAQSIMI. Il se peut que votre médecin doive ajuster votre dose de médicaments antidiabétiques.

### Les signes liés à une baisse du taux de sucre dans le sang peuvent être les suivants :



Sautes d'humeur



Étourdissements



Difficulté à réfléchir et à parler



Tremblements ou transpiration



Manque de coordination



Convulsions ou perte de connaissance



**Baqsimi**<sup>®</sup>  
poudre nasale de glucagon 3 mg

# COMMENT UTILISER BAQSIMI?

Veuillez lire les Renseignements destinés aux patients au sujet de BAQSIMI avant de l'utiliser.

Montrez à votre famille, à vos amis et à vos collègues l'endroit où vous conservez BAQSIMI et expliquez-leur comment utiliser le produit à l'aide des présentes directives.

Ils doivent savoir comment l'utiliser avant que vous n'en ayez besoin.

⚠ **Ne pas retirer la pellicule de plastique ni ouvrir le tube avant d'être prêt à administrer la dose**

- Ne testez pas le dispositif avant de l'utiliser, car il ne contient qu'une seule dose de glucagon et ne peut être utilisé qu'une seule fois.
- BAQSIMI doit être administré par le nez seulement.

## Préparation de la dose

- Tirez sur la bande rouge pour retirer la pellicule plastique.
- Ouvrez le couvercle et retirez le dispositif du tube.
- **Ne testez pas avant l'utilisation.**

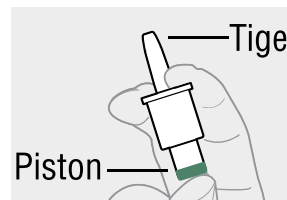
**Mise en garde: N'appuyez pas sur le piston avant d'être prêt à administrer la dose.**



Gardez le tube scellé jusqu'au moment de l'emploi.

## Administration de la dose

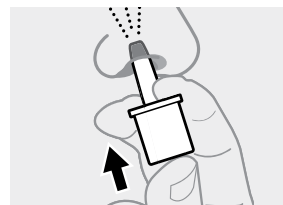
- **Tenez le dispositif** entre les doigts et le pouce.
- **N'appuyez pas sur le piston avant d'avoir inséré la tige dans une narine. Autrement, la dose unique que contient le dispositif sera perdue.**



- **Insérez** doucement la **tige** dans l'une des narines jusqu'à ce que le ou les doigts touchent l'extérieur du nez.



- **Enfoncez** complètement le **piston**.
- **La dose complète est administrée lorsque la ligne verte n'est plus visible.**



Gardez BAQSIMI dans le tube sous pellicule plastique jusqu'à ce que vous soyez prêt à l'utiliser. Si le tube a été ouvert, il est possible que BAQSIMI ait été exposé à l'humidité. **Cela pourrait nuire à l'efficacité attendue de BAQSIMI.**

▶ Pour visionner une vidéo sur l'utilisation de BAQSIMI, **visitez le site [BAQSIMI.ca](http://BAQSIMI.ca).**

  
**Baqsimi**<sup>®</sup>  
poudre nasale de glucagon 3 mg

## Après l'administration de la dose

Retirez la tige du nez et **jetez le dispositif et le tube utilisés.**

## Appelez aussitôt les services d'urgence.

Si la personne en hypoglycémie est inconsciente, tournez-la sur le côté.

On doit immédiatement faire appel à une assistance médicale dans le cas d'une réaction allergique grave à BAQSIMI, telle que :

- éruption cutanée;
- difficulté à respirer;
- enflure du visage, des lèvres, de la langue ou de la gorge.

Les patients réagissent habituellement en l'espace de 15 minutes. **Incitez la personne à manger dès qu'elle est capable d'avaler sans danger.** Donnez-lui une source de sucre rapide, comme du jus ou une boisson gazeuse ordinaire. Donnez-lui ensuite à manger une source de sucre lent, comme des craquelins et du fromage, ou un sandwich à la viande.

**Mise en garde: Remplacez sans tarder le dispositif BAQSIMI utilisé afin de disposer d'un nouveau dispositif BAQSIMI en cas de besoin.**



## LES ESSENTIELS DE BAQSIMI

**! Gardez le tube scellé jusqu'au moment de l'emploi. L'exposition à l'humidité pourrait nuire à l'efficacité attendue de BAQSIMI**

- Chaque dispositif BAQSIMI contient une dose (3 mg) de glucagon sous forme de poudre pour administration nasale et ne peut être utilisé qu'une seule fois.
- BAQSIMI doit être administré uniquement par voie nasale.
- BAQSIMI ne doit pas être utilisé après la date de péremption.
- N'oubliez pas de dire à vos proches où vous gardez BAQSIMI.

**Ayez toujours un dispositif BAQSIMI sur vous et conservez-en un dans les endroits où vous passez le plus de temps, comme à la maison, au travail ou à l'école.**

---

**N'oubliez pas de lire les directives qui vous ont été remises avec votre prescription de BAQSIMI. Pour de plus amples renseignements, visitez le site [BAQSIMI.ca](http://BAQSIMI.ca)**

---

  
**Baqsimi**<sup>®</sup>  
poudre nasale de glucagon 3 mg

# BAQSIMI À LA RESCOURSE!

VISITEZ [BAQSIMI.ca](http://BAQSIMI.ca) pour connaître  
les outils et ressources utiles



## Apprenez et montrez comment utiliser BAQSIMI

Au moyen d'une vidéo explicative qui  
décrit comment administrer BAQSIMI



## Rappel de la date de péremption

Configurez un rappel sur [BAQSIMI.ca](http://BAQSIMI.ca)  
pour recevoir une notification à l'approche  
de la date de péremption de votre  
dispositif BAQSIMI



## Outils et ressources

Téléchargez des outils et des ressources  
utiles concernant BAQSIMI



## FAQ

Vous avez des questions? Jetez un coup  
d'œil à notre foire aux questions!



Cliquez ou balayez le code QR ci-dessus avec  
votre appareil pour accéder au site [BAQSIMI.ca](http://BAQSIMI.ca)

# AJOUTEZ VOTRE IDENTIFICATION MÉDICALE À L'ÉCRAN DE VERROUILLAGE DE VOTRE TÉLÉPHONE

## Pour les iPhones

1. Ouvrez l'app Santé sur votre téléphone.
2. Sélectionnez l'onglet «Fiche médicale»,  
puis «Modifier».
3. Entrez les renseignements médicaux que  
vous voulez partager en cas d'urgence.
4. Faites glisser le bouton «Afficher en mode  
verrouillé» en haut de l'écran jusqu'à ce  
qu'il devienne vert.
5. Touchez le bouton «Terminé».

## Pour les téléphones Android

1. Ouvrez l'application «Paramètres».
2. Sélectionnez «À propos du téléphone»,  
puis «Informations d'urgence».
  - a. Si vous ne voyez pas l'option  
«Informations d'urgence», revenez à l'écran  
précédent et touchez «Utilisateurs et comptes»,  
puis «Informations d'urgence».
3. Entrez les renseignements médicaux que vous  
voulez qui soient connus en cas d'urgence.
4. Touchez le bouton «Enregistrer».

Vos renseignements médicaux sont maintenant  
facilement accessibles à partir de l'écran de  
verrouillage en touchant «Urgence».



**Baqsimi**<sup>®</sup>  
poudre nasale de glucagon 3 mg



## Mises en garde et précautions importantes

BAQSIMI ne doit être administré que lorsque la personne est incapable d'avaler une source de sucre comme un bonbon ou du jus d'orange. Après avoir donné BAQSIMI, appelez aussitôt les services d'urgence pour obtenir des soins médicaux. Les patients réagissent habituellement en l'espace de 15 minutes. Attendez l'arrivée des services d'urgence médicale; la personne pourrait avoir besoin qu'on lui injecte du glucose dans une veine (par voie intraveineuse). Lorsque la personne réagit, faites-la manger dès qu'elle est capable d'avaler sans danger.

BAQSIMI ne sera pas utile si la personne n'a pas des réserves suffisantes de glucose dans le foie. Du glucose par voie intraveineuse (IV) doit être administré dans ce cas. Cela peut se produire si la personne:

- n'a pas mangé depuis longtemps;
- a une maladie qui empêche ses glandes surrénales de fabriquer assez d'hormones (maladie appelée insuffisance surrénale);
- présente une hypoglycémie chronique.

## Qui ne devrait pas prendre BAQSIMI?

- Les personnes allergiques au glucagon ou à tout autre ingrédient de BAQSIMI;
- les personnes qui ont une tumeur appelée phéochromocytome sur une ou les deux glandes surrénales (glandes qui se trouvent sur chacun des reins);
- les personnes qui ont une tumeur au pancréas appelée insulinome.

## Quels sont les effets secondaires de BAQSIMI?


La liste qui suit ne comprend pas tous les effets secondaires que vous pourriez avoir lorsque vous prenez BAQSIMI. Si vous avez un effet secondaire qui n'est pas mentionné ici, communiquez avec votre professionnel de la santé.

- Nausées, vomissements, douleur ou gêne abdominale
- Irritation des voies respiratoires supérieures, incluant les éternuements, l'écoulement nasal ou la congestion nasale, le saignement ou l'inconfort nasal, la toux ou les maux de gorge
- Maux de tête, faiblesse, fatigue, somnolence
- Yeux qui coulent, yeux rouges ou yeux qui piquent
- Douleur aux oreilles, au visage ou au cou
- Altération du goût ou de l'odorat
- Baisse de l'attention, confusion, anxiété
- Démangeaisons de la peau, transpiration accrue
- Augmentation du rythme cardiaque et de la pression artérielle

**Si vous présentez les effets secondaires suivants, cessez de prendre BAQSIMI et obtenez des soins médicaux immédiatement:**

### Réaction allergique (réaction anaphylactique):

respiration sifflante ou difficulté à respirer ou à avaler. Transpiration, éruption cutanée, urticaire, enflure du visage, des lèvres, de la langue ou de la gorge. Battements cardiaques rapides, collapsus et pression artérielle basse.



# Baqsimi®

poudre nasale de glucagon 3 mg

**BAISSE SÉVÈRE DE GLYCÉMIE?  
PRENEZ BAQSIMI!**



**Formule inventée au Canada**

BAQSIMI® est une marque déposée détenue ou utilisée sous licence par Eli Lilly and Company, ses filiales ou ses sociétés affiliées.

PP-GN-CA-0011/F © Lilly LLC 2020. Tous droits réservés.

*Lilly*